ジェフユナイテッド市原・千葉　ローカルルール

Jリーグは、Jクラブとともに、『試合実施時におけるセキュリティは、究極の観客サービスである』というスローガンのもと、次の安全理念を掲げ、世界に誇れる安全で快適なスタジアム環境を確立できるよう努めています。
また、各クラブの運営担当や警備会社等の有識者によって研究会を定期的に実施し、安全で快適なスタジアム環境の構築を図っています。

【ローカルルール】
◆ 下記の項目が守られない場合は、退場していただく場合がございます。予めご了承下さい。

禁止行為
■ 紙吹雪・紙テープ・ジェット風船・エアホーン・ガスホーンの使用
■ レーザーポインタ等、試合競技及び試合運営・進行を妨害する恐れのある物の使用
■ ビン・缶・1,001ml以上のペットボトルの持込
■ 故意的な座席の確保　※席取りルールについてはこちら
■ 座席に立っての観戦・応援
■ ゴール裏スタンド（ホーム自由席・アウェイ自由席）以外での立ち上がっての観戦・応援
■ アウェイ自由席、アウェイコーナー自由席、Sメイン指定席（南）以外でのアウェイクラブのグッズ等の着用および応援（声出し等）
■ 応援統率以外での拡声器使用（ピッチ・スタンドに向けての審判・選手・対戦相手サポーターへの誹謗・中傷等を目的とした拡声器の使用禁止）
■ 太鼓以外の鳴り物・楽器の使用

ジェフユナイテッド市原・千葉　ローカルルール

【ローカルルール】
◆ 下記の項目が守られない場合は、退場していただく場合がございます。予めご了承下さい。

禁止行為

■ ゴール裏スタンド（ホーム自由席・アウェイ自由席）上層階とメインスタンド（ホームコーナー自由席・アウェイコーナー自由席【メイン南コーナー自由席】含む）及びバックスタンドでの太鼓等の鳴り物・楽器の使用

■ ゴール裏スタンド（ホーム自由席・アウェイ自由席）下層階以外での大旗の使用
※大旗（金属製の竿）の使用可能エリアはゴール裏スタンド（ホーム自由席・アウェイ自由席）下層階最前列のみ使用可能となります。
また塩化ビニール等でできた竿の旗についてはゴール裏スタンド（ホーム自由席・アウェイ自由席）下層階のみ使用可能となります。
※下層階最前列は応援統率で使用する場合がございますので予めご了承ください。
※大旗等を使用される際は、周囲のお客さまの安全や観戦の妨げにならないようご使用ください。
※周囲への妨げになると判断した場合や係員が使用に際し危険と判断した場合は旗の使用を禁止する場合がございますので予めご了承ください。
※【大旗】Lフラッグ（タテ1,015mm×ヨコ1,575mm）より大きなサイズ

■ バンデーラを使い、通路をまたいでの応援（上層スタンド・下層スタンドをまたいでの使用禁止）
※バンデーラの使用可能エリアはゴール裏スタンド（ホーム自由席・アウェイ自由席）下層階のみ使用可能となります。
バンデーラを使用される際は、下層階通路の手すり上より2段目から掲出ください。

■ のぼり・旗等の座席・柵などへの固定掲出

■ 最前列の柵を乗り越える、または柵及び柵の土台のコンクリートへの足掛け

■ 指定場所以外での横断幕等の掲出
※天候（強風等）により主管判断で掲出をお断り頂く場合がございます。

■ 横断幕の座席（席貼り）への掲出

■ スポンサー名や特定の会社名・製品名の入っている横断幕・パネル等の掲出・使用（ユニホームデザインは対象外）

■ 試合終了後の選手がピッチから退出した後の応援

ジェフユナイテッド市原・千葉　ローカルルール（グッズ・応援規制）

【ローカルルール】
◆ 下記の項目が守られない場合は、退場していただく場合がございます。予めご了承下さい。
※選手入場時やゴール直後等に一時的に立ち上がる場合は、周囲の方へのご配慮をお願いいたします。

座席	ジェフユナイテッド市原・千葉		アウェイクラブ	
	グッズ	応援（声出し等）	グッズ	応援（声出し等）
ジェフシート	○	○ 立ち上がっての常時応援禁止	×	×
SS指定席（北側）	○	○ 立ち上がっての常時応援禁止	×	×
SS指定席（南側）	○	○ 立ち上がっての常時応援禁止	×	×
Sメイン指定席（北側）	○	○ 立ち上がっての常時応援禁止	×	×
Sメイン指定席（南側）	○	○ 立ち上がっての常時応援禁止	○	○ 立ち上がっての常時応援禁止
Sバック指定席	○	○ 立ち上がっての常時応援禁止	×	×
SA自由席	○	○ 立ち上がっての常時応援禁止	×	×
ホームコーナー自由席	○	○ 立ち上がっての常時応援禁止	× ホームコーナー自由席エリアコンコース含む	×
メイン南コーナー自由席	○	○ 立ち上がっての常時応援禁止	○	○ 立ち上がっての常時応援禁止
アウェイコーナー自由席	× アウェイコーナー自由席エリアコンコース含む	× アウェイコーナー自由席エリアコンコース含む	○	○ 立ち上がっての常時応援禁止
ホーム自由席	○	○	× 北側ホーム自由席エリアコンコース含む	× 北側ホーム自由席エリアコンコース含む
アウェイ自由席	× アウェイ自由席エリアコンコース含む	× アウェイ自由席エリアコンコース含む	○	○

※メイン南コーナー自由席設置は対戦カードにより異なります。 ※上記に限らず運営に支障をきたすと判断した場合は係員がお声かけさせていただく場合がございますので、ご了承ください。その際は係員の指示に従って観戦をお願いいたします。
※アウェイ自由席およびアウェイコーナー自由席をご購入のお客様はコンコース周回不可となります。（メイン南コーナー自由席運用時のみコンコース周回可能となります）

JEF UNITED ICHIHARA CHIBA

ジェフユナイテッド市原・千葉　ローカルルール

【ローカルルール】
◆ 来場されるお客様全員に快適な環境で試合を楽しんでいただく為、下記のような『お願い』事項が提示されています。

お願い事項・その他

- ■ 望遠レンズや三脚など大きな機材の使用により、他のお客様のご迷惑にならないようご注意ください。
- ■ クーラーボックスなど大型機材の持込により、通路もしくはお席をふさぐことはおやめください。（各ゲートにて預かり可能）
- ■ ベビーカーは場内コンコースにございますインフォメーションブースおよび南西ゲートにてお預かりいたします。
  ※スタンド内への持ち込みはできません。
- ■ 応援の横断幕や垂れ幕は、ローカルルールで指定されたエリアに安全に取り付けてください。なお、他のお客様の視界を遮る場所及び非常口には取り付けないでください。
- ■ 試合はチケットに記載された所定の場所で観戦してください。
- ■ アウェイ自由席およびアウェイコーナー自由席をご購入のお客様はコンコースの周回不可となります。
  ※メイン南コーナー自由席運用時のみコンコース周回可能となります。
- ■ 傘を差しての観戦は周りのお客様にご迷惑になる場合がございます。場合によっては傘の使用を控えて頂くようお願いする場合がございます。
  ※応援のための傘の使用は禁止です。
- ■ 公園内の地面にガムテープ等で場所を確保する行為は千葉市都市局公園緑地部中央・美浜公園緑地事務所より禁止する指導を受けました。ガムテープ等が貼られている場合は廃棄処分または落し物扱いとしてお預かりすることがあります。
- ■ WEリーグ等と共催する場合やフクダ電子アリーナ以外で試合を開催する場合は、ローカルルールの一部を変更する可能性があります。その際は試合に先立ってホームページ等でお知らせいたします。

ジェフユナイテッド市原・千葉　ローカルルール

JEF UNITED ICHIHARA CHIBA

ジェフユナイテッド市原・千葉　大旗使用可能エリア（ホーム自由席・アウェイ自由席）

※大旗（金属製の竿）の使用可能エリアはゴール裏スタンド（ホーム自由席・アウェイ自由席）下層階最前列のみ使用可能となります。
※また塩化ビニール等でできた竿の旗についてはゴール裏スタンド下層階のみ使用可能となります。
※下層階最前列は応援統率で使用する場合がございますので予めご了承ください。
※大旗等を使用される際は、周囲のお客さまの安全や観戦の妨げにならないようご使用ください。
※周囲への妨げになると判断した場合や係員が使用に際し危険と判断した場合は旗の使用を禁止する場合がございますので予めご了承ください。
※【大旗】Lフラッグ（タテ1,015mm×ヨコ1,575mm）より大きなサイズ



ジェフユナイテッド市原・千葉 横断幕掲出ルール

◆ 係員／警備員の指示に従って、横断幕掲出にご協力をお願いいたします。
◆ 下記の項目が守られない場合は、退場していただく場合がございます。予めご了承下さい。

事前搬入に関して	
ジェフユナイテッド市原・千葉 サポーター	キックオフ4時間45分前～3時間45分前まで実施（入場は事前搬入開始より30分後まで） ※事前説明はキックオフ5時間前に実施
アウェイチーム サポーター	キックオフ3時間30分前～2時間45分前まで実施（入場は事前搬入開始より20分後まで） ※事前説明はキックオフ3時間45分前に実施 ※演出（コレオグラフィーやビッグフラッグ等）関連の事前設置・設営等はできません。

掲出可能エリア	
ジェフユナイテッド市原・千葉 サポーター	ゴール裏スタンド自由席・バックスタンド下層階最前列（一部）・ バックスタンド下層階通路の壁面、フェンス（一部）・最上段フェンス部分・フィールドゲートの側面
アウェイチーム サポーター	アウェイ自由席内の指定されたエリア

※ピッチへ向けた横断幕のみ掲出可とします。　※柵への掲出、座席への掲出、通路をまたいでの掲出は出来ません。
※横断幕を複数枚掲出希望の方は他の掲出希望者へのご配慮をお願い致します。
※横断帯を結んだひも及び養生テープは通行の妨げにならないようにしてください。※係員／警備員の指示に従って、掲出をお願いします。

掲出方法	
下層階スタンド最前列	手すりの土台部分（コンクリート）から掲出
下層階通路	スタンド側壁面に掲出（消防設備にかからないように掲出）、車椅子席下のコンクリート壁面に掲出
上層階スタンド最前列	手すり土台部分から掲出（スピーカーにかからないよう掲出）
上層階スタンド最上段	最上段フェンス（ホーム側カメラ設置場所は除く）（器具等を使い手すりより上方への掲出禁止）

※ガムテープ類の使用は禁止（ひも及び養生テープのみ可能）　※メインスタンドは全面掲出不可

JEF UNITED ICHIHARA CHIBA

ジェフユナイテッド市原・千葉 横断幕掲出ルール

JEF UNITED ICHIHARA CHIBA

ジェフユナイテッド市原・千葉 掲出ポイント（バックスタンドエリア）

【下層階スタンド最前列・下層階通路の壁面、フェンス・最上段フェンス部分掲出に関して】
①【下層階スタンド最前列】の手すり最上段にかかることは禁止
②【下層階通路スタンド側壁面、フェンス】に掲出する際は消防設備にかからないように掲出
③【最上段フェンス】に器具等を使い手すりより上方への掲出禁止
④ ガムテープ類の使用は禁止（ひも及び養生テープのみ可能）　　以上の4点を守っていただける場合のみ、掲出可能

ひも架けフック

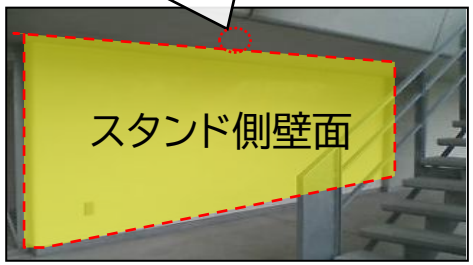

掲出不可エリア

消防装置等、非常時に
使用する物への掲出。

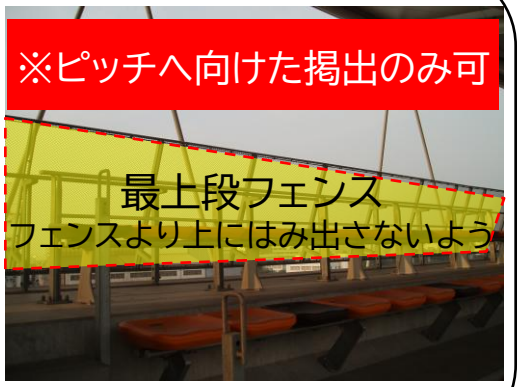

ジェフユナイテッド市原・千葉 掲出ポイント（北側ゴール裏エリア①）

※施設スポンサー看板次第で変更になる場合があります

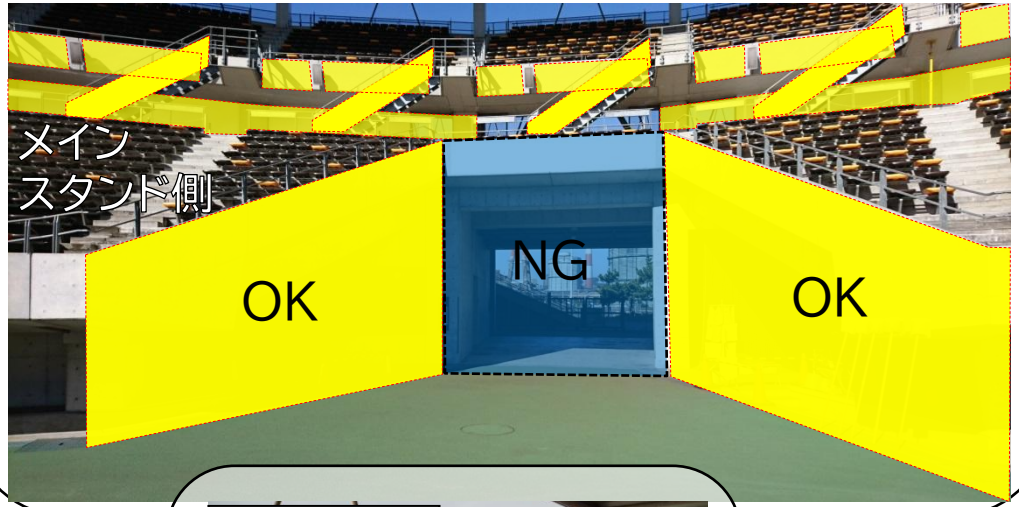

下層階・上層階スタンド最前列、
下層階通路の壁面・フェンス最上段フェンス部分、
階段部分、車椅子エリアの掲出に関して

① 【下層階・上層階スタンド最前列】の手すりの最上段に
かかることは禁止（スピーカーにかからないよう掲出）
② 【下層階通路スタンド側壁面、フェンス】に掲出する際は
消防設備にかからないように掲出
③ 【最上段フェンス】に器具等を使い手すりより上方への掲出禁止
④ ガムテープ類の使用は禁止（ひも及び養生テープのみ可能）

以上の4点を守っていただける場合のみ、掲出可能

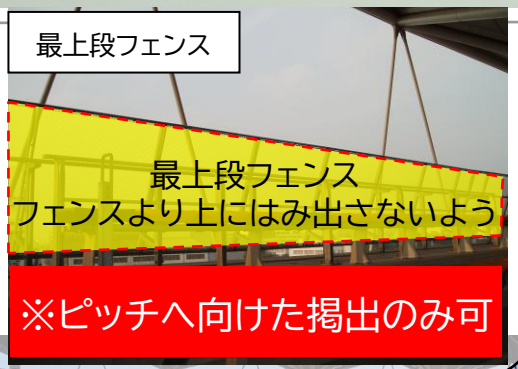

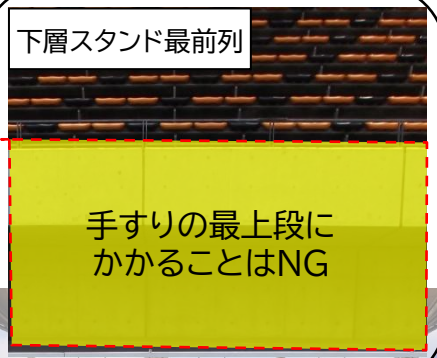

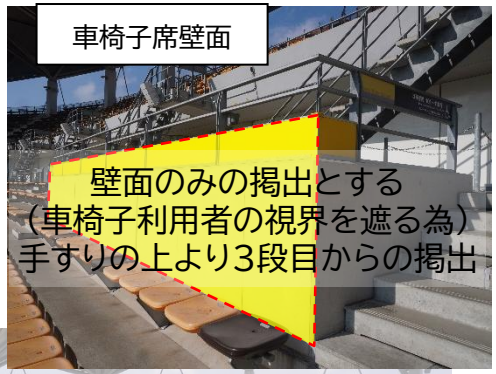

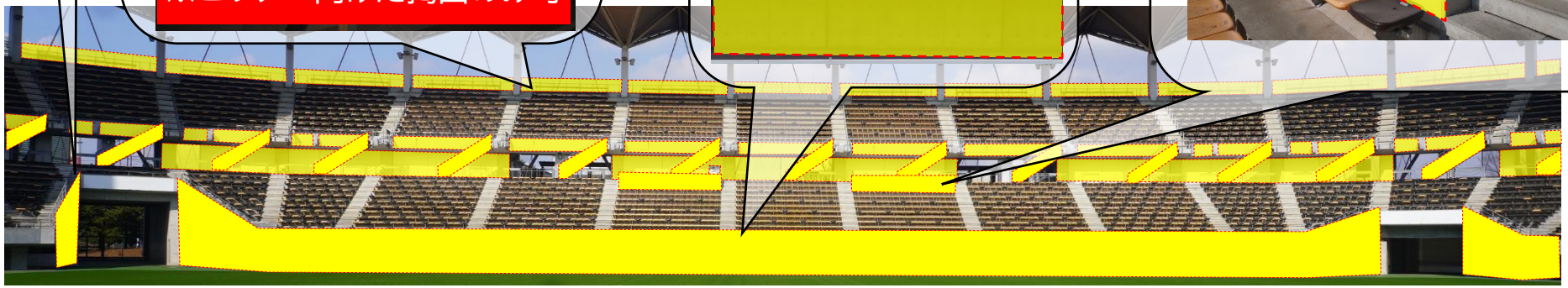

JEF UNITED ICHIHARA CHIBA

ジェフユナイテッド市原・千葉 掲出ポイント（北側ゴール裏エリア②）

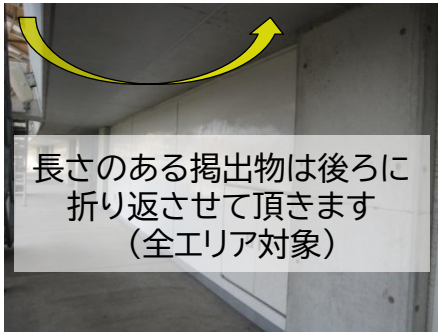

〔掲出不可ポイント〕



スピーカーに
かからない様に注意

消防装置等、
非常時に使用する
物への掲出

ひも架けフック

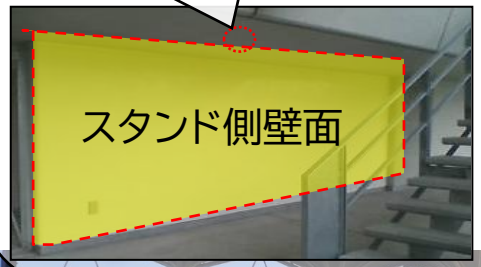

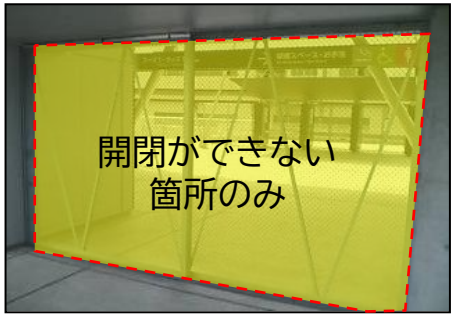

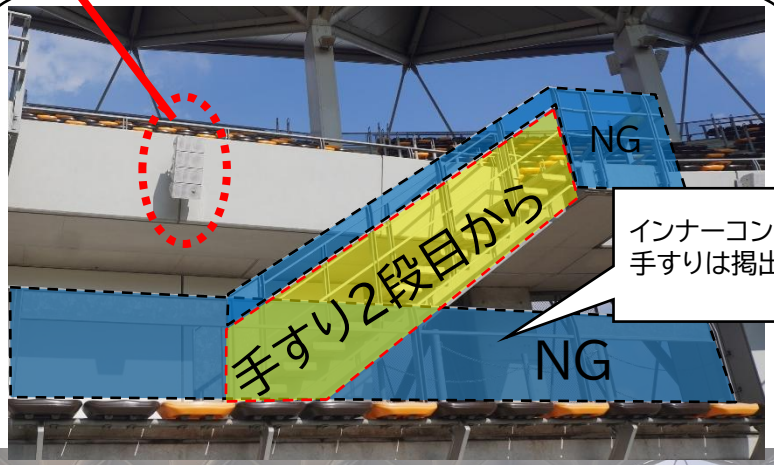

インナーコンコースの
手すりは掲出不可。

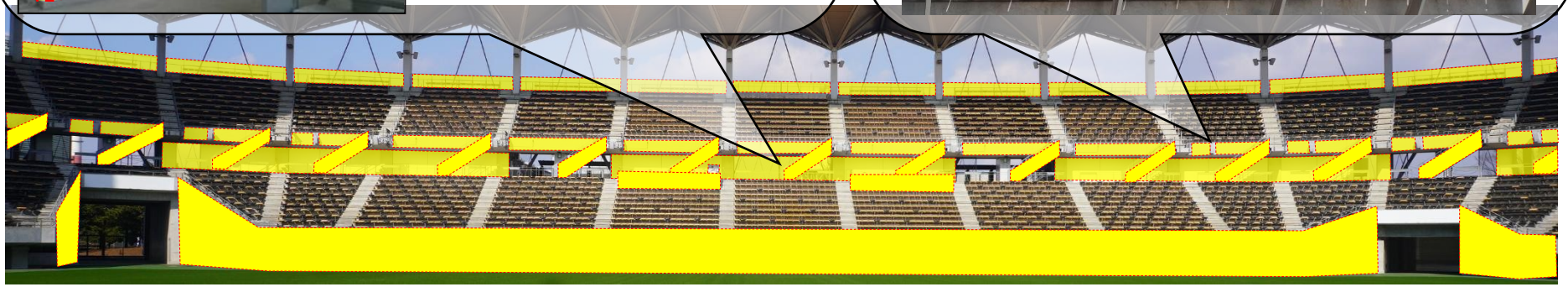

ジェフユナイテッド市原・千葉 掲出ポイント（メイン南コーナー自由席エリア）

メイン南コーナー自由席運用時のみ掲出可能※アウェイコーナー自由席運用時は両チーム掲出不可

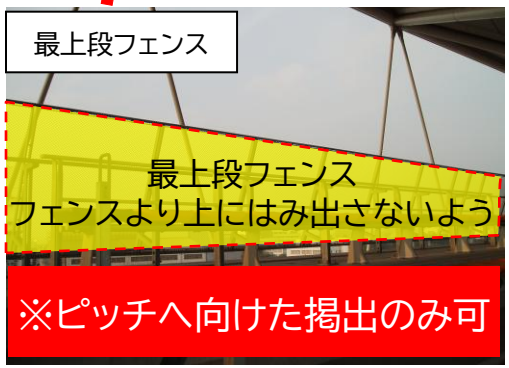

下層階フィールドゲート横・上層階スタンド最前列、
下層階通路の壁面・フェンス最上段フェンス部分、
階段部分に関して

① 【フィールドゲート・上層階スタンド最前列】の手すりの最上段にかかることは禁止（スピーカーにかからないよう掲出）
② 【下層階通路スタンド側壁面、フェンス】に掲出する際は消防設備にかからないように掲出
③ 【最上段フェンス】に器具等を使い手すりより上方への掲出禁止
④ ガムテープ類の使用は禁止（ひも及び養生テープのみ可能）

以上の4点を守っていただける場合のみ、掲出可能

ジェフユナイテッド市原・千葉 掲出ポイント（メイン南コーナー自由席エリア）

メイン南コーナー自由席運用時のみ掲出可能※アウェイコーナー自由席運用時は両チーム掲出不可

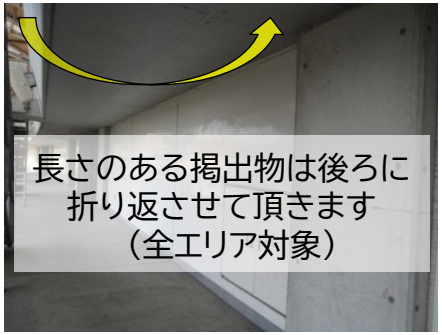

〔掲出不可ポイント〕



スピーカーに
かからない様に注意

消防装置等、
非常時に使用する
物への掲出

ひも架けフック

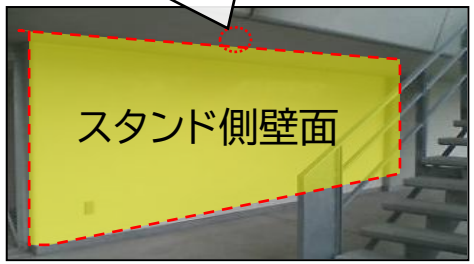

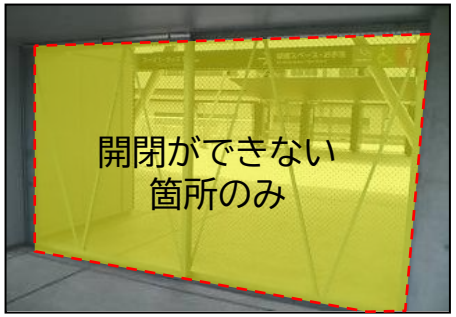

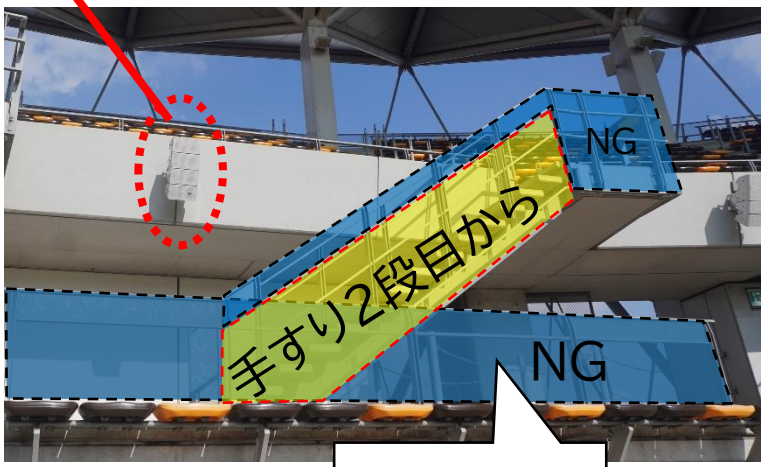

インナーコンコースの
手すりは掲出不可。

ジェフユナイテッド市原・千葉 ビッグフラッグ掲出について

※注意点

① 上層階～下層階をまたぐ掲出可能(写真参照)
② 横幅は、ゴール裏サイドスタンドエリア内に収まる物
③ 主管判断で、強風等の悪天候時で危険と思われる場合は掲出不可
④ スポンサー名や特定の会社名、製品名を表示した物は掲示不可　※ユニホームデザインに関しては対象外
⑤ ビッグフラッグを掲出希望の際は事前に主管クラブにご連絡ください

以上の5点を守っていただける場合のみ、掲出可能

ジェフユナイテッド市原・千葉 スタンド最前列の足掛けに関して

※注意点

以下の写真の様に手すりや土台のコンクリートへの足掛けは全面禁止となります

アウェイチーム　横断幕掲出ルール

◆ 係員／警備員の指示に従って、横断幕掲出にご協力をお願いいたします。
◆ 下記の項目が守られない場合は、退場していただく場合がございます。予めご了承下さい。

事前搬入に関して	
アウェイチーム サポーター	キックオフ3時間30分前～2時間45分前まで実施（入場は事前搬入開始より20分後まで） ※事前説明はキックオフ3時間45前に実施 ※演出（コレオグラフィーやビッグフラッグ等）関連の事前設置・設営等はできません。
掲出可能エリア	
アウェイチーム サポーター	アウェイ自由席内の指定されたエリア
※ピッチへ向けた横断幕のみ掲出可とします。　※柵への掲出、座席への掲出、通路をまたいでの掲出は出来ません。 ※横断幕を複数枚掲出希望の方は他の掲出希望者へのご配慮をお願い致します。 ※横断帯を結んだひも及び養生テープは通行の妨げにならないようにしてください。 ※係員／警備員の指示に従って、掲出をお願いします。	
掲出方法	
下層階スタンド最前列	手すりの土台部分（コンクリート）から掲出
下層階通路	スタンド側壁面に掲出（消防設備にかからないように掲出）、車椅子席下のコンクリート壁面に掲出
上層階スタンド最前列	手すり土台部分から掲出（スピーカーにかからないよう掲出）
上層階スタンド最上段	最上段フェンス（ホーム側カメラ設置場所は除く）（器具等を使い手すりより上方への掲出禁止）
※ガムテープ類の使用は禁止（ひも及び養生テープのみ可能）	

アウェイチーム　横断幕掲出ルール

アウェイチーム　掲出ポイント①

【下層階スタンド最前列部分掲出に関して・掲出エリアに関して】

※柵への掲出、座席への掲出、通路をまたいでの掲出はできません。

① 【下層階スタンド最前列】の手すり最上段にかかることは禁止

② ガムテープ類の使用は禁止（ひも及び養生テープのみ可能）

以上の2点を守っていただける場合のみ、掲出可能。



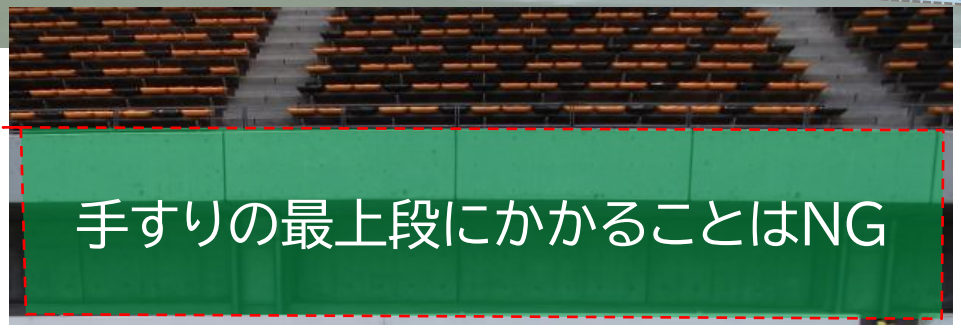

掲出OK

掲出NG

アウェイチーム　掲出ポイント②

【階段及びコンコース通路のフェンス掲出に関して】

① 手すりの最上段にかかることは禁止
② 2段目より掲出可能　※車椅子エリアは3段目
③ 上層のお客様の視界を遮らない物

以上の3点を守っていただける場合のみ、掲出可能

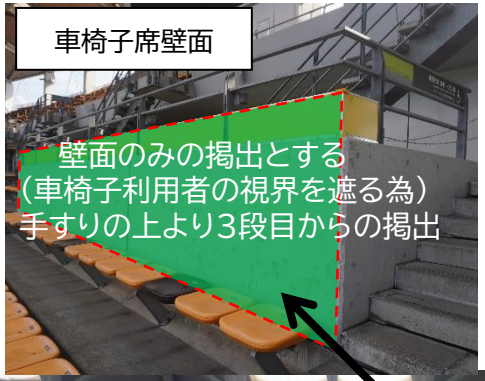

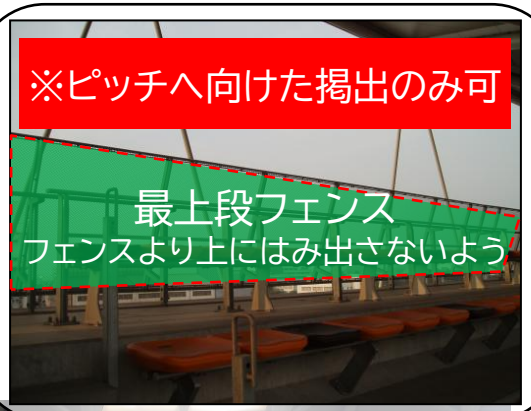

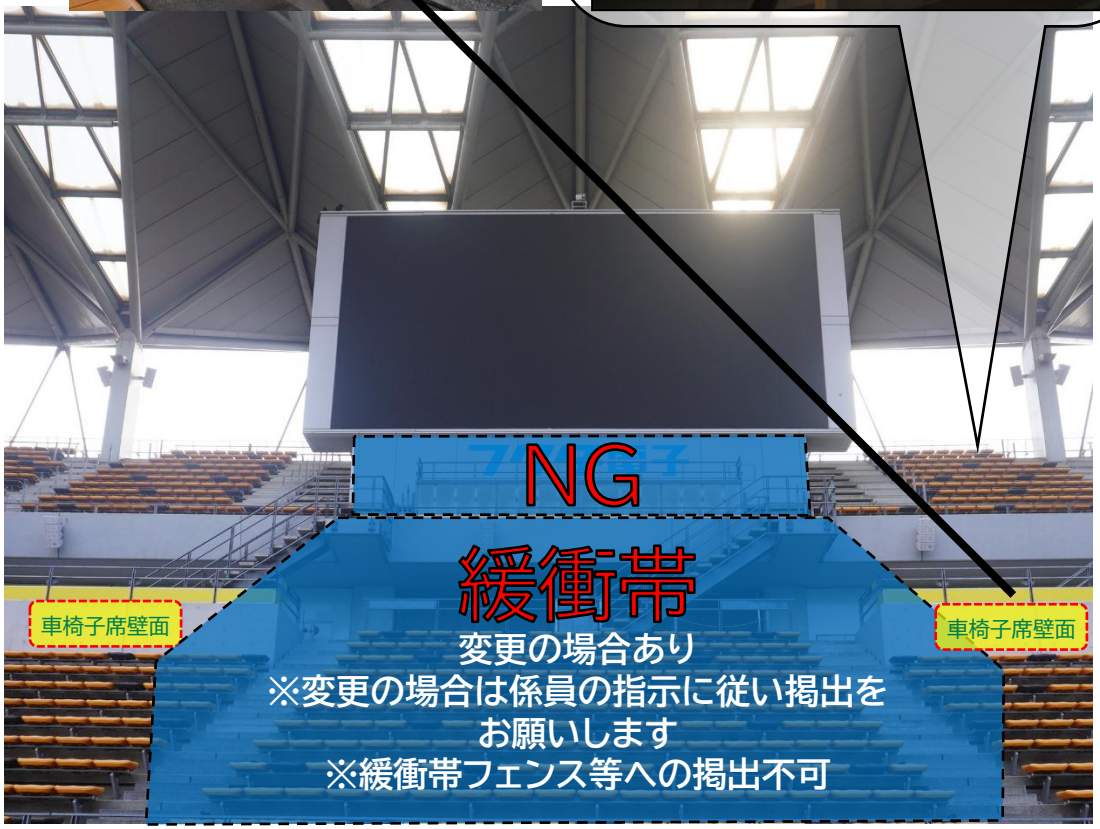

アウェイチーム　掲出ポイント③

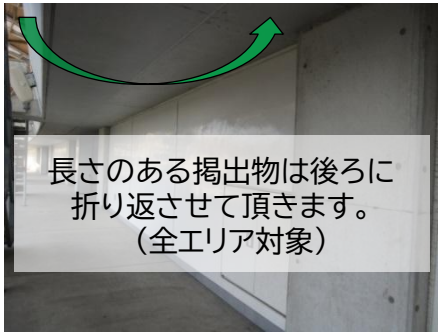

〔掲出不可ポイント〕

スピーカーに
かからない様に注意。

消防装置等、非常時に
使用する物への掲出。

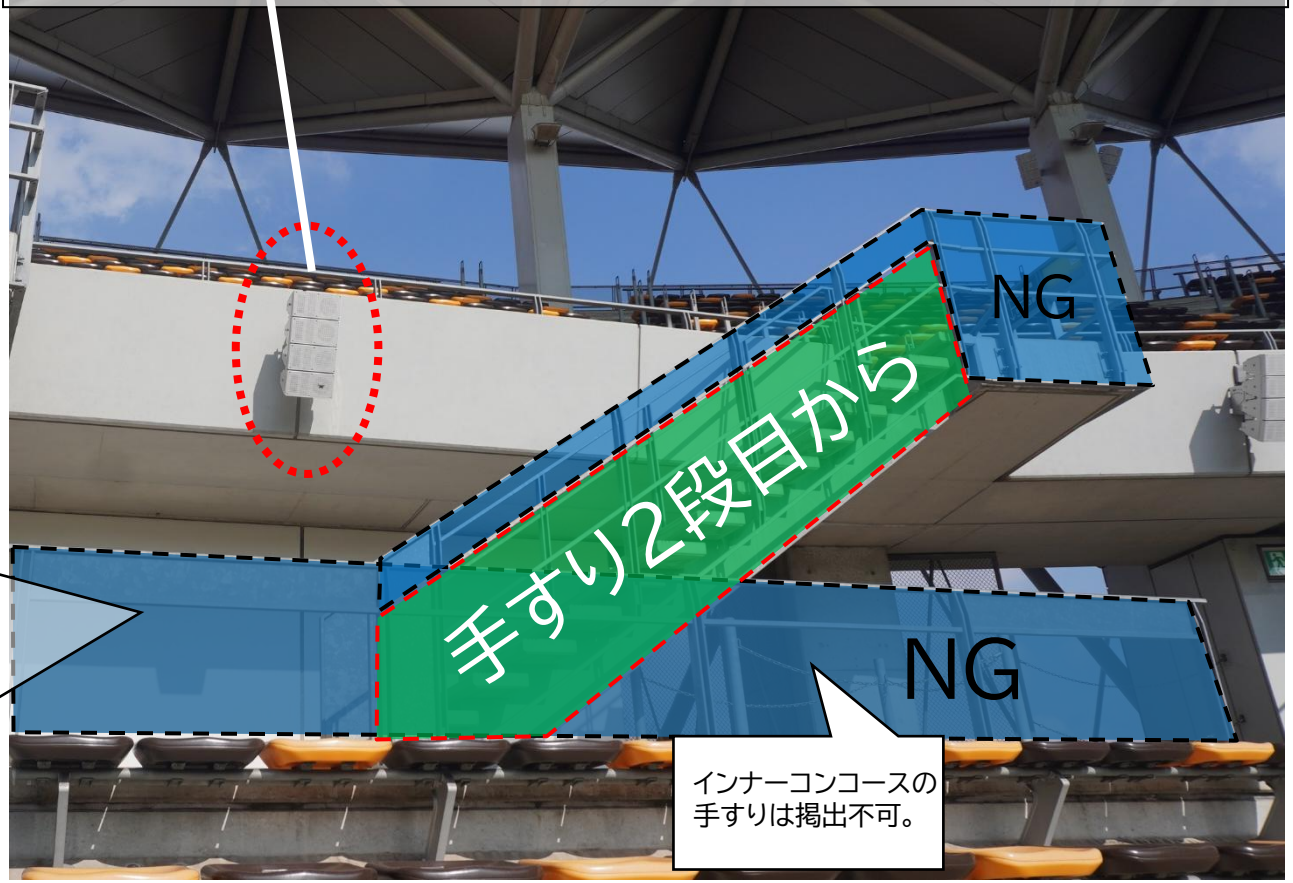

インナーコンコースの
手すりは掲出不可。

ひも架けフック

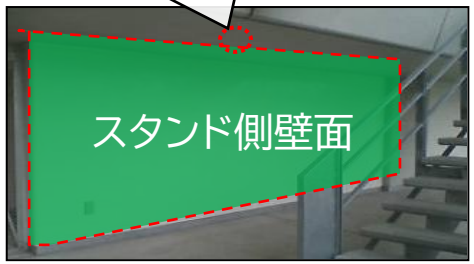

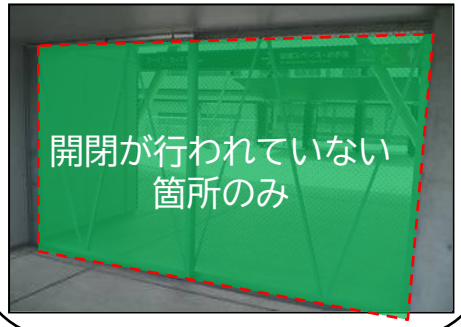

アウェイチーム　ビックフラッグ掲出について

※注意点

アウェイ自由席のエリアが変更の場合は変更後のアウェイ自由席エリア内で掲出可能

① 上層階～下層階をまたぐ掲出可能(写真参照)
② 横幅は、アウェイ自由席内に収まる物
③ 主管判断で、強風等の悪天候時で危険と思われる場合は掲出不可
④ スポンサー名や特定の会社名、製品名を表示した物は掲示不可
※ユニホームデザインに関しては対象外
⑤ ビッグフラッグを掲出希望の際は事前にアウェイチーム運営担当を通じ、主管クラブにご連絡ください

以上の5点を守っていただける場合のみ、掲出可能

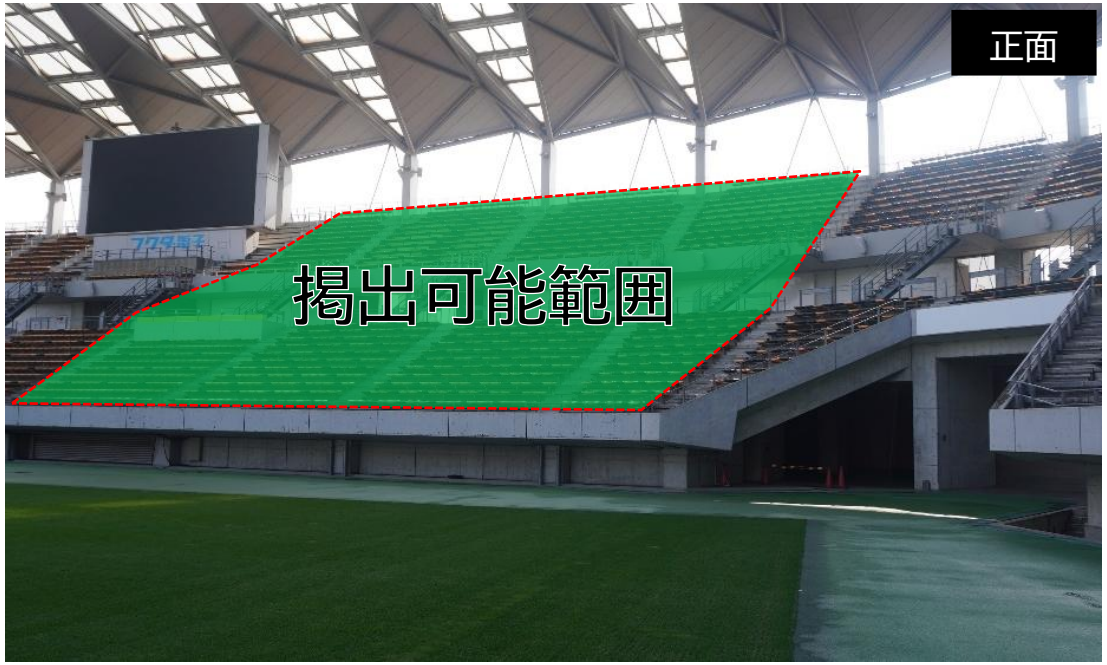



アウェイチーム スタンド最前列の足掛けに関して

※注意点

以下の写真の様に手すりや土台のコンクリートへの足掛けは全面禁止となります。